


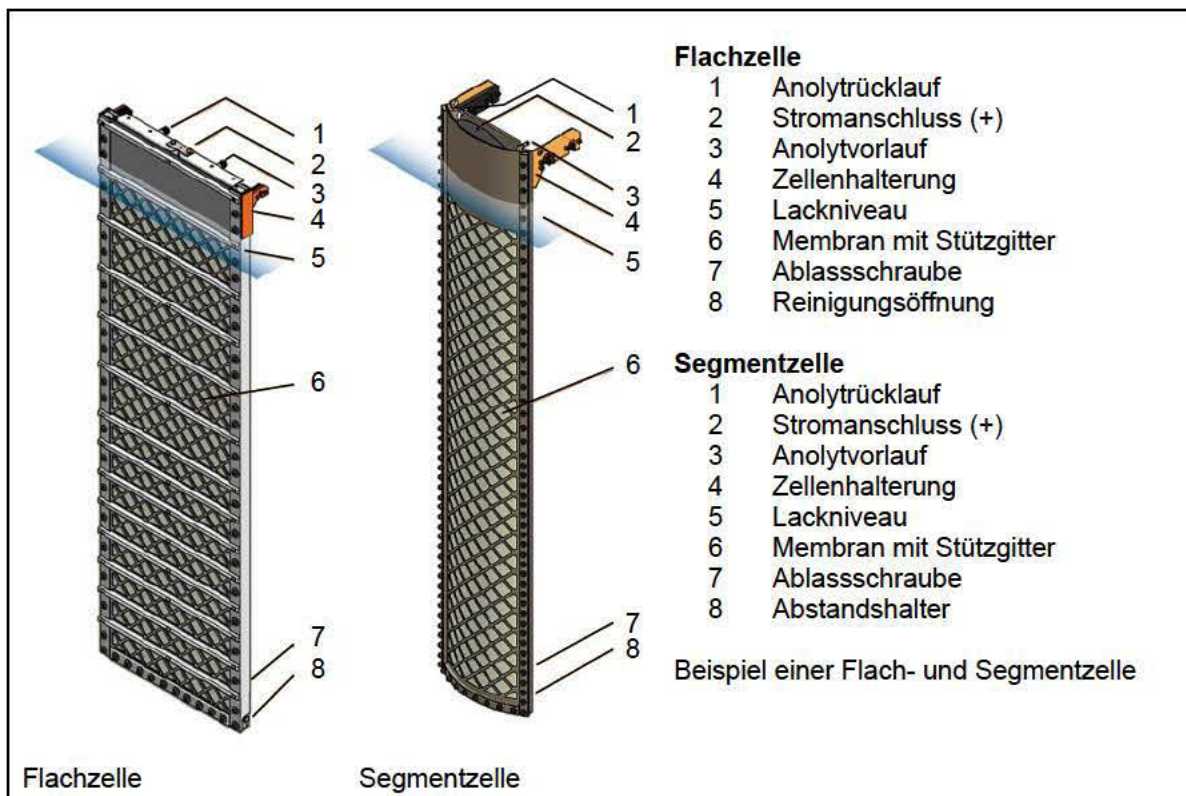
## KTL Anlagen (Takt-, Tauch- und Durchlaufanlagen)

Bitte beachten Sie:



Ersatzteile müssen den vom Hersteller festgelegten technischen Anforderungen entsprechen. Dies ist bei Originalersatzteilen immer gewährleistet.



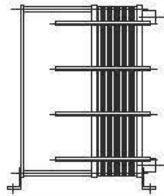







Folgende „Originalersatzteile“ für Ihre Wurster Vorbehandlungsanlage(n) können Sie über BaseCoat beziehen:





Anlagenteil	Verschleiß- /Ersatzteil	Bemerkungen
Pumpen	<ul style="list-style-type: none"> <li>- Gleitringdichtungen und statische Dichtungen von Kreisel- bzw. sonstigen Pumpen</li> <li>- Membrane von Druckluftmembranpumpen</li> </ul>	Gleitringdichtungen sind pumpenabhängige Spezialdichtungen mit teilweise sehr langen Lieferzeiten!
Armaturen	<ul style="list-style-type: none"> <li>- Manschetten von Absperrklappen</li> <li>- Membrane von Druckluftmembran- und Quetschventilen</li> </ul>	
Lackbeheizungseinrichtung (Option)	<ul style="list-style-type: none"> <li>- Heizpatronen bei elektrischer Heizeinrichtung</li> </ul>	
Filter für Lack und Ultrafiltrat	<ul style="list-style-type: none"> <li>- Beutelfiltereinsätze</li> </ul>	
Dialysezellen	<ul style="list-style-type: none"> <li>- Dialysezellen mit Anoden</li> </ul>	
UF-Anlage	<ul style="list-style-type: none"> <li>- Ultrafiltrationsmodule</li> </ul>	
Kontaktierungseinrichtungen	<ul style="list-style-type: none"> <li>- Klemmkontakte (Takt-Tauchanlagen)</li> <li>- Schleifkontakte / Kontaktfedern (Durchlaufenanlagen)</li> </ul>	

Spritz- / Flutdüsen	Spritz- / Flutdüsen inkl. Halterungen und Dichtungen 	
Dichtungsbürsten	Ersatzbürstensatz zur Abdichtung der Spritzvorbehandlungsanlage gegenüber den Fördererhängen	
Mess- und Überwachungsgeräte	<ul style="list-style-type: none"> <li>- Druck- und Durchflussmesser</li> <li>- Temperaturfühler</li> <li>- Niveausonden</li> <li>- Trübungs- / Leitfähigkeitssonden</li> <li>- Initiatoren (Näherungsschalter)</li> </ul>	
Lackkühler	<ul style="list-style-type: none"> <li>- Edelstahlplatten</li> <li>- Dichtungen</li> <li>- (Platten können durch die Demontage / Reinigung auf Dauer beschädigt werden.)</li> </ul>	
Filter	Filtereinsätze von Anlagenfiltern	
Kammerfilterpresse (Option)	Filtertücher von Kammerfilterpressen	Filtertücher können bei der Reinigung / Entleerung beschädigt werden
Sicherheitstemperaturbegrenzer	(bei direkt beheiztem Baderhitzer)	

Bezeichnung	Ansicht
Niveau-u. Trockenlaufsonde	
Leckagesonde mit WHG Zulassung	
Temperatur Fühler	
Temperatur Regler (vorkonfiguriert)	
Schwimmerschalter	

Sonstige Ersatzteile auf Anfrage